

BACCALAUREATS GENERAUX et TECHNOLOGIQUES 2017

237 présentés - 231 admis – 97.47 % - Mentions : 71 %

T^{le} ES

Nombre d'élèves 49/50

Taux de réussite

98 %



Mention	Nombre d'élèves
TRES BIEN	5
BIEN	9
ASSEZ BIEN	21
ADMIS	14

T^{le} S

Nombre d'élèves 79/81

Taux de réussite

97.53 %

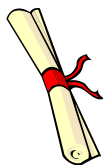
Mention	Nombre d'élèves
TRES BIEN	9
BIEN	18
ASSEZ BIEN	30
ADMIS	22

T^{le} L

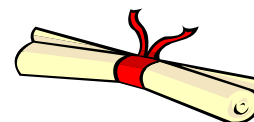
Nombre d'élèves 11/11

Taux de réussite

100 %



Mention	Nombre d'élèves
BIEN	2
ASSEZ BIEN	4
ADMIS	5



T^{le} ST2S

Nombre d'élèves 30/31

Taux de réussite

96.77%

Mention	Nombre d'élèves
TRES BIEN	1
BIEN	3
ASSEZ BIEN	13
ADMIS	13

T^{le} STL

Nombre d'élèves 15/16

Taux de réussite

93.75 %

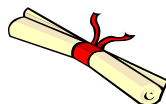
Mention	Nombre d'élèves
TRES BIEN	1
BIEN	3
ASSEZ BIEN	5
ADMIS	6

T^{le} STMG GF

Nombre d'élèves 27/27

Taux de réussite

100 %



Mention	Nombre d'élèves
TRES BIEN	3
BIEN	8
ASSEZ BIEN	15
ADMIS	1

**T^{le} STMG
MERCATIQUE**

Nombre d'élèves 20/21

Taux de réussite

95.24 %

Mention	Nombre d'élèves
BIEN	5
ASSEZ BIEN	9
ADMIS	6

